

AUTOMATYKA
DO BRAM

Nice

PRZESUWNYCH



NICE TO MEET YOU!

Nice jest firmą włoską. Obecnie to **silna, międzynarodowa grupa – światowy lider w dziedzinie automatyki dla domu. Dziś Nice posiada 20 oddziałów na całym świecie, a produkty Nice dostępne są w ponad 100 krajach.** Od kilku lat Nice sukcesywnie realizuje przyjętą strategię rozwoju polegającą na akwizycji istniejących marek i umacnianiu swojej pozycji na nowych rynkach geograficznych. Tym samym grupa wzbogaca swoją ofertę produktową, oferując Klientom coraz bardziej kompleksowe, komplementarne rozwiązania z zakresu automatyki domowej.

Obecnie **Nice jest właścicielem** takich marek jak: **elero, Peccinin, Silentron, King Gates, ET Systems czy HySecurity Gate, Mhouse i Moovo**. Sprzedaż produktów odbywa się za pośrednictwem profesjonalnej sieci sprzedaży oraz sieci handlowych segmentu DIY (marki Mhouse i Moovo).

Polski oddział Nice powstał w 1996 roku. Byliśmy jedną z pierwszych zagranicznych filii włoskiej grupy Nice. W okresie naszej, ponad 20-letniej obecności na polskim rynku, nasz asortyment powiększył się od prostych rozwiązań do kompleksowej oferty uzupełniających się produktów.

Na przestrzeni lat firma została **liderem polskiego rynku** w segmencie automatyki dla domu i przemysłu, zwiększając znacząco świadomość marki wśród obecnych i przyszłych użytkowników oraz silnie rozbudowując sieć profesjonalnej dystrybucji.

Obecnie **Nice Polska oferuje:** automatykę do bram przesuwnych, skrzydłowych, garażowych, przemysłowych oraz rolet, segmentowe bramy garażowe, systemy parkingowe, systemy kontroli ruchu pieszych oraz wideodomofony.



Siedziba Nice Polska, Pruszków





Siedziba Nice Włochy, Oderzo

ZAPROJEKTOWANE PRZEZ NICE

Siedziba i zaplecze projektowo-produkcyjne Nice mieści się w Oderzo, niedaleko Wenecji. Właśnie tam, w specjalnie do tego przygotowanych laboratoriach, odbywają się testy naszych produktów. Symulowane, trudne warunki pracy, potwierdzają, że siłowniki Nice są przystosowane do działania na mrozie, w upale czy deszczu, zachowując najwyższe parametry pracy. Jako jedni z nielicznych, posiadamy notyfikację oficjalnych, międzynarodowych organizacji, takich jak m.in. TÜV Rheinland czy Nemco.

Inwestujemy naszą energię i zaangażowanie w badania, rozwój i innowacje, a następnie łączymy naszą myśl technologiczną z nowoczesnym, przyjemnym dla oka designem i bezpieczeństwem działania.

W ten sposób powstają precyzyjnie przemyślane, efektywne i doskonałe jakościowo produkty: **najsilniejsze, najbezpieczniejsze, najnowocześniejsze – po prostu Nice.**



AUTOMATYKA DO BRAM PRZESUWNYCH

Odpowiednio dobrany napęd bramy wjazdowej jest elementem odpowiedzialnym za komfort i bezpieczeństwo użytkownika. Niczym serce bramy wprawia ją w ruch, niezmiennie i niezawodnie kieruje działaniem bramy.

Oferta Nice to nowoczesne siłowniki idealnie dostosowane do różnorodnych rozmiarów, ciężaru, częstotliwości i szybkości otwierania bram przesuwnych, dzięki czemu sprawdzają się idealnie zarówno na posesjach prywatnych, lecz także we wspólnotach mieszkaniowych.



Nice



Zapoznaj się z naszą ofertą!



Nice



ROX



Ręczne odblokowanie



Automatyczne zamykanie



System Fotokomórek



Odporny na wodę

ROX to siłownik do bram przesuwanych o ciężarze do 600 i 1000 kg.

ROX to sprawdzony wybór. Główne zalety siłownika to przejrzysta i prosta w programowaniu centrala sterująca, duża siła, nowoczesne wzornictwo i szybkość działania. Do siłownika ROX można wgrać aż 1024 piloty. Pierwszy wgrany pilot określa drogę radiową, na której radioodbiornik będzie pracował. Dużą zaletą ROX-a jest wytrzymały korpus z dźwignią wysprężenia wykonaną z ciśnieniowego odlewu aluminiowego oraz możliwość łatwego i szybkiego montażu na solidnej płycie podstawy. Kolejne cechy charakteryzujące ROX-a to estetyczne wzornictwo, doskonałe parametry pracy i wysoka niezawodność. Siłownik jest bardzo cichy, gdyż jego konstrukcja uwzględniła potrzeby najbardziej wymagających użytkowników.

Wieloletnie doświadczenie w produkcji siłowników pozwoliło nam stworzyć produkt najwyższej jakości, spełniający oczekiwania naszych Klientów na całym świecie.

Dostępne modele:

- ROX600
- ROX1000

**SILNY
I GODNY ZAUFANIA**



PRZYKŁADOWE ZESTAWY:

| Kod | | Cena netto | Cena brutto |
|------------------------------|---|-------------|-------------|
| ROX 600 ERA FLOR | zestaw do bram przesuwanych o ciężarze bramy do 600 kg, siłownik samohamowny z wbudowaną centralą sterującą ROA38, radioodbiornik 433,92 MHz zintegrowany z płytą elektroniki, z możliwością wgrania pilotów FLORE/ONE/NICEWAY/INTI/SMILO, 2 piloty dwukanałowe FLO2RE, fotokomórki BF | 1 750,00 zł | 2 152,50 zł |
| ROX 1000 ERA FLOR | zestaw do bram przesuwanych o ciężarze bramy do 1000 kg, siłownik samohamowny z wbudowaną centralą sterującą ROA39, radioodbiornik 433,92 MHz zintegrowany z płytą elektroniki, z możliwością wgrania pilotów FLORE/ONE/NICEWAY/INTI/SMILO, 2 piloty dwukanałowe FLO2RE, fotokomórki BF | 1 900,00 zł | 2 337,00 zł |





Nice

ROBUS



Ręczne odblokowanie



Zasilanie awaryjne



Płynna praca



Pamięć ustawień



Wykrycie przeszkody



Automatyczne zamykanie



Funkcja furtki



System Fotokomórek



Autodiagnoza



Oświetlenie pojazdu



Odporny na wodę



BlueBus

ROBUS to nowoczesna grupa napędów do bram przesuwnych o ciężarze do 400 kg, 600 kg i 1000 kg.

Doskonale sprawdzają się w intensywnej pracy, dzięki czemu są idealnym rozwiązaniem nie tylko na posesjach prywatnych, lecz również we wspólnotach mieszkaniowych.

Zaawansowane technicznie urządzenia pracują szybko i niezawodnie, a dzięki zastosowaniu rewolucyjnej technologii BLUEBUS, charakteryzują się wyjątkowo łatwą instalacją i programowaniem. ROBUS to najszybszy napęd na rynku, gwarantujący bezpieczeństwo użytkownika nawet przy prędkości przesuwu bramy do 20 m/min.

Dostępne modele:

- ROBUS 400
- ROBUS 600
- ROBUS 600P
- ROBUS 1000
- ROBUS 1000P



**NAJLEPIEJ SPRZEDAJĄCY SIĘ
NAPĘD W POLSCE**

PRZYKŁADOWE ZESTAWY:

| Kod | | Cena netto | Cena brutto |
|--------------------------------|---|-------------|-------------|
| ROBUS 400 ERA ONE | zestaw do bram przesuwnych o ciężarze do 400 kg: siłownik samohamowny z wbudowaną centralą sterującą RBA3 BLUEBUS, silnik 24V, radioodbiornik OXI, 1 pilot dwukanałowy ON2E, fotokomórki EPMB, lampa sygnalizacyjna ELB z wbudowaną anteną, zamek EKS | 1 825,00 zł | 2 244,75 zł |
| ROBUS 400 ERA FLOR | zestaw do bram przesuwnych o ciężarze do 400 kg: siłownik samohamowny z wbudowaną centralą sterującą RBA3 BLUEBUS, silnik 24V, radioodbiornik SMXI, 1 pilot dwukanałowy FLO2RE, fotokomórki EPMB, lampa sygnalizacyjna ELB z wbudowaną anteną | 1 910,00 zł | 2 349,30 zł |
| ROBUS 600 ERA ONE | zestaw do bram przesuwnych o ciężarze do 600 kg: siłownik samohamowny z wbudowaną centralą sterującą RBA3 BLUEBUS, silnik 24V, radioodbiornik OXI, 1 pilot dwukanałowy ON2E, fotokomórki EPMB, lampa sygnalizacyjna ELB z wbudowaną anteną, zamek EKS | 2 075,00 zł | 2 552,25 zł |
| ROBUS 600 ERA FLOR | zestaw do bram przesuwnych o wadze do 600 kg: siłownik RB600 z wbudowaną centralą sterującą, radioodbiornik SMXI, 1 pilot dwukanałowy FLO2RE, fotokomórki EPMB | 1 945,00 zł | 2 392,35 zł |
| ROBUS 1000 ERA ONE | zestaw do bram przesuwnych o wadze do 600 kg: siłownik RB1000 z wbudowaną centralą sterującą, radioodbiornik OXI, 1 pilot dwukanałowy ON2E, fotokomórki EPMB | 2 395,00 zł | 2 945,85 zł |
| ROBUS 1000 ERA FLOR | zestaw do bram przesuwnych o wadze do 1000 kg: siłownik RB1000 z wbudowaną centralą sterującą, radioodbiornik SMXI, 1 pilot dwukanałowy FLO2RE, fotokomórki EPMB | 2 405,00 zł | 2 958,15 zł |



Nice

RUN



Ręczne odblokowanie



Płynna praca



Pamięć ustawień



Wykrycie przeszkody



Automatyczne zamykanie



Funkcja furtki



System Fotokomórek



Autodiagnoza



Oświetlenie pojazdu



Odporny na wodę



BlueBus

RUN to nowoczesna linia silnych napędów do bram przesuwnych o ciężarze do 1800 kg lub do 2500 kg z rewolucyjną technologią BLUEBUS, która zapewnia wyjątkowo łatwą instalację i programowanie.

Odpowiednie do pracy w ekstremalnych warunkach, idealne do zastosowań przemysłowych. Najmocniejsze modele posiadają sprawność nawet do 670 cykli na dzień. Są w stanie zarządzać własną mocą, dostosowując ją do różnych warunków klimatycznych – posiadają chłodzony silnik oraz czujnik temperatury, który reguluje moc silnika w zależności od istniejących warunków pogodowych.

Dostępne modele:

- RUN 1500
- RUN 1800
- RUN 1800P
- RUN 2500
- RUN 2500P
- RUN 2500
z inwerterem

**POLECANY
DO ZASTOSOWAŃ
PRZEMYSŁOWYCH**



PRZYKŁADOWE ZESTAWY:

| Kod | | Cena netto | Cena brutto |
|--------------------------------|--|-------------|-------------|
| RUN 1800 ERA ONE | zestaw do bram przesuwnych o wadze do 1800 kg: siłownik RUN1800 z wbudowaną centralą sterującą BLUEBUS, radioodbiornik OXI, 1 pilot dwukanałowy ON2E, fotokomórki EPMB | 2 695,00 zł | 3 314,85 zł |
| RUN 1800 ERA FLOR | zestaw do bram przesuwnych o wadze do 1800 kg: siłownik RUN1800 z wbudowaną centralą sterującą BLUEBUS, radioodbiornik SMXI, 1 pilot dwukanałowy FLO2RE, fotokomórki EPMB | 2 705,00 zł | 3 327,15 zł |
| RUN 2500 ERA ONE | zestaw do bram przesuwnych o wadze do 2500 kg: siłownik RUN2500 z wbudowaną centralą sterującą BLUEBUS, radioodbiornik OXI, 1 pilot dwukanałowy ON2E, fotokomórki EPMB | 3 195,00 zł | 3 929,85 zł |
| RUN 2500 ERA FLOR | zestaw do bram przesuwnych o wadze do 2500 kg: siłownik RUN2500 z wbudowaną centralą sterującą BLUEBUS, radioodbiornik SMXI, 1 pilot dwukanałowy FLO2RE, fotokomórki EPMB | 3 205,00 zł | 3 942,15 zł |
| RUN 2500 i ERA ONE | zestaw do bram przesuwnych o wadze do 2500 kg: siłownik RUN2500I z wbudowaną centralą sterującą BLUEBUS, radioodbiornik OXI, 1 pilot dwukanałowy ON2E, fotokomórki EPMB | 3 195,00 zł | 3 929,85 zł |
| RUN 2500 i ERA FLOR | zestaw do bram przesuwnych o wadze do 2500 kg: siłownik RUN2500I z wbudowaną centralą sterującą BLUEBUS, radioodbiornik SMXI, 1 pilot dwukanałowy FLO2RE, fotokomórki EPMB | 3 205,00 zł | 3 942,15 zł |



Nice



AKCESORIA

Nice to także bogata **oferta akcesoriów do bram**, dzięki którym ich użytkowanie będzie jeszcze prostsze i bardziej efektywne. Sprawdź, czego potrzebujesz!



LUCYB

lampa sygnalizacyjna BLUEBUS – 12V
z wbudowaną anteną 433.92 MHz



AKUMULATOR

PS 224



RUA12

koło zębate, moduł 6m



WLT

lampa sygnalizacyjna,
diodowa, BLUEBUS 12V



SMX2R

radiodbiornik uniwersalny,
2-kanałowy, 433.92 MHz,
pamięć 256 pilotów, seria FLOR



FA1

obudowa do fotokomórki
– z aluminium, odporna
na uszkodzenia



Piloty

Dla Twojej wygody jednym naciśnięciem pilota otwierasz i zamykasz bramę, podnosisz roletę, otwierasz markizę i podlewasz ogród. Niezależnie od tego czy stoisz przed domem, czy dopiero się do niego zbliżasz.



Fotokomórki

Tak zwane oko bramy – natychmiast zatrzymują pracę napędu, gdy w ich polu widzenia pojawi się przeszkoda.



Kolumny pod fotokomórki

Estetyczny aluminiowy słupek w pobliżu bramy możesz wyposażyć w fotokomórkę, czytnik kart dostępu, klawiaturę kodową i zamek kluczykowy. Będzie nie tylko zdołał Twoją posesję, ale też troszczył się o jej bezpieczeństwo.



Lampy sygnalizacyjne

Mogą mieć wiele zastosowań. Jako klasyczne lampy ostrzegawcze sygnalizują ruch bramy, mogą także – niezależnie od pracy siłownika – oświetlać podjazd. Zamontowanie na nich anteny sprawi, że sterowanie automatyką będzie możliwe ze znacznie większej odległości.



Centralki do oświetlenia i nie tylko

Centrala włączy lampy na podjeździe i w ogrodzie czy uruchomi zraszacz, a Ty nie musisz pamiętać o ich wyłączeniu. Uzbroi także alarm, gdy opuszczasz posesję. Wystarczy jeden przycisk pilota.



Klawiatury kodowe

Klawiatury, tak jak pilot posiadają możliwość bezprzewodowego sterowania, a dzięki kodowaniu umożliwiają bezpieczny dostęp do wszystkich urządzeń z odległości nawet 200 metrów.



Uniwersalne radioodbiorniki

Dzięki nim możesz zdalnie sterować całą posiadaną w domu automatyką. Nie tylko firmy Nice, ale także każdego innego producenta. Wszystko w jednym pilocie – tak jest wygodniej.



Panele słoneczne

Synonim oszczędności i ekologii. Darmowy dopływ energii do Twojego siłownika obniża koszty i przydaje się tam, gdzie doprowadzenie napięcia nie jest możliwe. Nasze baterie wyposażone są w akumulatory, które ładując się za dnia, wprawiają w ruch bramę w nocy lub podczas dłuższego zachmurzenia.



Nice

PYTANIA I ODPOWIEDZI



Ręczne odblokowanie

A co, gdy nie ma prądu?

Czasem, po burzy czy wicherze, następują przerwy w dostawie prądu. Ale bez obaw – dzięki mechanizmowi ręcznego odblokowania, w który wyposażone są siłowniki Nice, swobodnie dostaniesz się do własnej posesji.



Zasilanie awaryjne

Rozwiązanie dodatkowe?

Wybrane siłowniki Nice mają możliwość zamontowania akumulatorów, dzięki którym będą w stanie pracować nawet w przypadku braku zasilania (opcja).



Płynna praca

Czy automatycznie to także komfortowo?

Nice dba o bezpieczeństwo Twoje i Twoich bliskich. Siłowniki zaprogramowane są tak, by bramy łagodnie startowały i powoli kończyły ruch przy otwieraniu i zamykaniu. Dzięki temu Twoja brama pracuje płynnie i – co równie ważne – nie hałasuje przy zamykaniu.



Pamięć ustawień

Skąd brama wie, jak wysoko się otworzyć?

Dzięki centrali Nice Twoja brama zyskuje umiejętność automatycznego zapamiętywania – pamięta, do jakiej szerokości może otworzyć bramę i pilnuje tych ustawień przy każdym otwieraniu.



Wykrycie przeszkody

Niespodziewana przeszkoda?

Twoja brama, wprawiona w ruch przez siłownik Nice, jest zawsze czujna. Dzięki funkcji przeciążeniowej, w chwili napotkania na przeszkodę, siłownik zatrzymuje bramę i zmienia kierunek jej ruchu.



Automatyczne zamykanie

Czy muszę pamiętać o zamykaniu bramy?

O zamknięciu bramy siłownik Nice pamięta za Ciebie. Twoja brama po każdym otwarciu zamknie się automatycznie. Sam decydujesz o czasie, po którym brama wykona manewr zamknięcia.



Funkcja furtki

Czy brama może być furtką?

Gdy idziesz pieszo czy jedziesz rowerem, nie musisz czekać, aż cała brama otworzy się i zamknie. Brama z siłownikiem Nice posiada funkcję furtki, dzięki czemu otworzy się w taki sposób, by można było szybko i swobodnie przejść.



System Fotokomórek

Czy brama „widzi”?

Może to zabrzmie dziwnie, ale... tak! Dzięki systemowi fotokomórek Twoja brama rozpozna przeszkodę, która stanie jej na drodze i zawsze zatrzyma się w odpowiedniej odległości. To pełne bezpieczeństwo dla Ciebie i Twojej rodziny.



Fototest

Zawsze bezpiecznie?

Siłowniki Nice przed każdym otwarciem bramy sprawdzają, czy fotokomórki są sprawne. Gdy wszystko działa jak należy, wprowadzają bramę w ruch.



Autodiagnoza

Wszystko gra?

Siłowniki Nice z technologią BlueBus wyposażone są w funkcję autodiagnozy monitorującej prawidłowość działania bramy. Dzięki zainstalowanej lampie ostrzegawczej dowiesz się, czy siłownik pracuje prawidłowo. Lampa, odpowiednią liczbą mignięć, powiadomi Cię o ewentualnym błędzie, dzięki czemu wszystkie podłączone urządzenia będą stale pod Twoją kontrolą.



Oświetlenie pojazdu

Późne powroty?

Dzięki Nice Twój podjazd zawsze będzie dobrze widoczny. Wystarczy, że wybierzesz funkcję oświetlenia, która włączy się automatycznie w chwili, gdy uruchomisz bramę.



Odporny na wodę

Pogoda w kratkę?

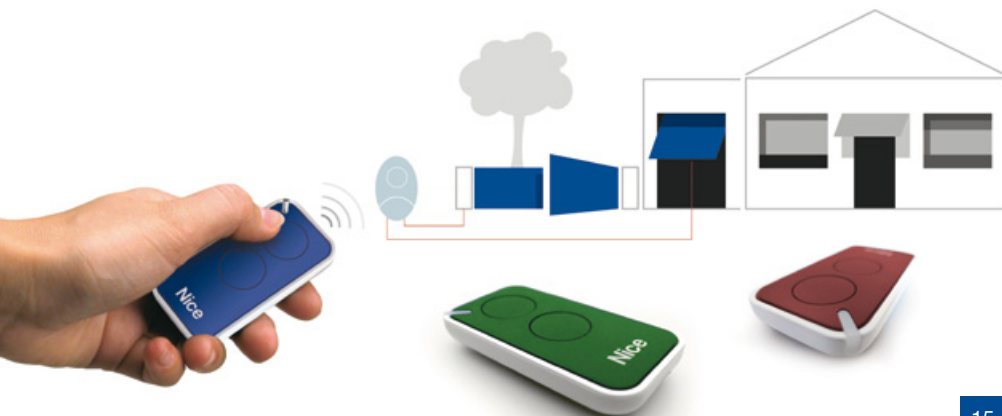
Klimat w Polsce przez większą część roku nas nie rozpieszcza. Na szczęście, dzięki technologii Nice, siłownikowi Twojej bramy nie straszne są mrozy czy deszcze. Hermetyczna, wodoodporna obudowa urządzeń sprostą każdym warunkom pogodowym.



BlueBus

Po co komplikować?

System BlueBus to sposób połączenia wszystkich urządzeń z centralą przy pomocy jedynie dwóch przewodów. Dzięki temu instalacja fotokomórek, czytników kart, klawiatur kodowych i pozostałych urządzeń dodatkowych jest teraz łatwiejsza, a ograniczenie liczby przewodów do dwóch wyeliminuje błędy i ograniczy pomyłki w trakcie montażu.





Twój dealer NICE:

Nice

Przyjedź!
Zadzwoń!
Napisz!
Zobacz!

ul. Parzniewska 2a, 05-800 Pruszków
+48 22 759 40 00
nice@nice.pl
www.nice.pl
www.facebook.com/**NiceAutomatyka**