

# ZAMÓWIENIE BRAM PRZEMYSŁOWYCH: NICE STEEL CLASSIC, NICE STEEL MICRO

ZAMÓWIENIE NR ..... Data: .....

FIRMA	MIASTO	OSOBA SKŁADAJĄCA ZAMÓWIENIE	TELEFON KONTAKTOWY
E-MAIL KONTAKTOWY:		FORMA PŁATNOŚCI: <input type="checkbox"/> Przelew terminowy <input type="checkbox"/> Przedpłata	
ADRES DOSTAWY:			

<b>MODEL</b>	<input type="checkbox"/> NICE STEEL CLASSIC NSC		<input type="checkbox"/> NICE STEEL MICRO NSM							
<b>WYMIAR</b>	Szerokość ..... mm	Wysokość ..... mm	Ilość ..... szt.							
<b>TYP</b>	<input type="checkbox"/> Ręczna <input type="checkbox"/> Ręczna z przygotowaniem pod napęd typu ..... <input type="checkbox"/> Ręczna z kołowrotem łańcuchowym <input type="checkbox"/> Z napędem TOM tryb TOTMAN <input type="checkbox"/> Z napędem TOM tryb AUTOMAT <input type="checkbox"/> Dodatkowy łańcuch do otw. awaryjnego (5 mb) ..... szt. Str. wycięcia uchwytu w dolnej sekcji (widok od wewn.) <input type="checkbox"/> Prawa <input type="checkbox"/> Lewa <input type="checkbox"/> Brak Czujnik DS (widok od wewn.) <input type="checkbox"/> Prawa <input type="checkbox"/> Lewa <input type="checkbox"/> Brak									
<b>PROWADZENIE</b>	Wysokość nadproża ..... mm	<input type="checkbox"/> NP Standard <input type="checkbox"/> LHRF Obniżone, sprężyny z przodu <input type="checkbox"/> LHR Obniżone, sprężyny z tyłu <input type="checkbox"/> FTR Standard, wzdłuż linii dachu (kął ..... stopni) <input type="checkbox"/> FLH Obniżone, sprężyny z tyłu, wzdłuż linii dachu (kął ..... stopni) <input type="checkbox"/> HL-1 Wysokie <input type="checkbox"/> LHR-B Obniżone, sprężyny z tyłu <input type="checkbox"/> HL-2 Wysokie <input type="checkbox"/> HL-3 Wysokie <input type="checkbox"/> FHL - Wysokie wzdłuż linii dachu (kął ..... stopni)+wybór HL-1, HL-2, HL-3 <input type="checkbox"/> VL-S Pionowe bez przełamania <input type="checkbox"/> VL - Pionowe <input type="checkbox"/> K - Konsole do mocowania sprężyn nad otworem (HL lub VL) <input type="checkbox"/> K-2 - Montaż wału na konsolach bez belki (VL)								
<b>KOLOR</b>	Standard: <input type="checkbox"/> RAL 9002 <input type="checkbox"/> RAL 8014 <input type="checkbox"/> RAL 7016 <input type="checkbox"/> RAL 9006 <input type="checkbox"/> RAL 9007 <input type="checkbox"/> RAL 5010 <input type="checkbox"/> RAL 3000 <input type="checkbox"/> RAL 6002 <input type="checkbox"/> Dowolny kolor RAL: ..... <input type="checkbox"/> Kolor NCS.....									
<b>WYKONANIE NS-G (Z PANELI GARAŻOWYCH)</b>	<input type="checkbox"/> Model bramy garażowej ..... <input type="checkbox"/> Kolor/Okleina .....									
<b>DODATKI DO BRAM</b>	<input type="checkbox"/> Lina przeciwbieżna (prow. NP, FTR) <input type="checkbox"/> Zamek bebenkowy z klamką <input type="checkbox"/> Blokada przeciwpodważeniowa (nie dot. FLH) <input type="checkbox"/> Napinacz łańcucha <input type="checkbox"/> Wylot spalin <input type="checkbox"/> Sprężyny 50.000 cykli <input type="checkbox"/> Sprężyny 100.000 cykli (na zapytanie) <input type="checkbox"/> Ujednoczenie przeszkleń lub poziomu przetłoczenia (Na zapytanie) do zamówienia nr ..... lub nr bramy ..... <input type="checkbox"/> Podwyższona odporność na wilgoć (NSC, NSM)									
<b>DODATKI DO NAPĘDÓW</b>	<input type="checkbox"/> Zamiana na centralę D-PRO AUTOMATIC <input type="checkbox"/> Zamiana na silnik ..... <input type="checkbox"/> Mikrowyłącznik zamka/rygla <input type="checkbox"/> Mikrowyłącznik zerwanej liny (kpl.) <input type="checkbox"/> Kurtyna świetlna ..... mm ..... szt. <input type="checkbox"/> Konsola uniw. do montażu silnika ..... szt. <input type="checkbox"/> Radiodbiornik wewnętrzny OXI ..... szt. <input type="checkbox"/> Pilot ..... ilość ..... szt. <input type="checkbox"/> Fotokomórki BF ..... szt. (para)									
<b>PRZESZKLENIA/KRATKI</b>	<input type="checkbox"/> L1-B <input type="checkbox"/> L2-B <input type="checkbox"/> L2-B MAT <input type="checkbox"/> L3-B <input type="checkbox"/> R10 <input type="checkbox"/> Lakierowanie zewn. ramki RAL ..... <input type="checkbox"/> PCV-ST (Biała/Czarna) <input type="checkbox"/> PCV-ZAM (Biała/Czarna) <input type="checkbox"/> Ilość okien/kratek w sekcji ..... szt.									
<b>PRZESZKLENIA/KRATKI W SEKCJI</b>	1 - oznacza sekcję dolną	1	2	3	4	5	6	7	8	9
<b>DRZWI SERWISOWE</b>	<input type="checkbox"/> DS115 <input type="checkbox"/> DS115-IP <input type="checkbox"/> DS155 <input type="checkbox"/> DS155-IP <input type="checkbox"/> DS26 <input type="checkbox"/> DS26-IP <input type="checkbox"/> Klamka zewnętrzna h=61 mm (ograniczenia patrz cennik) <input type="checkbox"/> Lakierowanie ram i okuć RAL: ..... <input type="checkbox"/> DZ DS. (dodatkowy zamek)									
<b>POŁOŻENIE DRZWI W BRAMIE BEZ PRZESZKLEŃ</b>	<input type="checkbox"/> Lewa strona (od zewn.)* * min. 400 mm od krawędzi <input type="checkbox"/> Środek <input type="checkbox"/> Prawa strona (od zewn.)* * min. 400 mm od krawędzi		<b>Kierunek otwierania</b>							
<b>POŁOŻENIE DRZWI W BRAMIE Z PRZESZKLENIAМИ</b>	Pole nr ..... (patrząc od zewnątrz, licząc od lewej strony)		<input type="checkbox"/> Prawe na zewnątrz <input type="checkbox"/> Lewe na zewnątrz							
<b>DODATKOWE ELEMENTY MONTAŻOWE</b>	<input type="checkbox"/> Kątownik perforowany 40 x 40 mm L=3000 mm ..... szt.									
<b>ZABUDOWA GÓRNA</b>	Szerokość ..... mm	Wysokość ..... mm	Kolor RAL: .....	Ilość ..... szt.						
<b>UWAGI:</b>										

Pieczęćka zamawiającego:

Podpis osoby zamawiającej:

Zamówienie przyjęła:

Nice

# ZAMÓWIENIE BRAM PRZEMYSŁOWYCH: NICE STEEL BASIC

**ZAMÓWIENIE NR .....** **Data: .....**

FIRMA	MIASTO	OSOBA SKŁADAJĄCA ZAMÓWIENIE	TELEFON KONTAKTOWY
E-MAIL KONTAKTOWY:		FORMA PŁATNOŚCI: <input type="checkbox"/> Przelew terminowy <input type="checkbox"/> Przedpłata	
ADRES DOSTAWY:			

<b>WYMIAR</b>	Szerokość ..... mm (max. 4000 mm)	Wysokość ..... mm (max. 4000 mm)	Ilość ..... szt.									
<b>TYP</b>	<input type="checkbox"/> Ręczna <input type="checkbox"/> Ręczna z przygotowaniem pod napęd typu ..... <input type="checkbox"/> Ręczna z kołowrotem łańcuchowym <input type="checkbox"/> Z napędem TOM tryb TOTMAN <input type="checkbox"/> Z napędem TOM tryb AUTOMAT <input type="checkbox"/> Dodatkowy łańcuch do otw. awaryjnego (5 mb) ..... szt. Str. wycięcia uchwytu w dolnej sekcji (widok od wewn.) <input type="checkbox"/> Prawa <input type="checkbox"/> Lewa <input type="checkbox"/> Brak Czujnik DS (widok od wewn.) <input type="checkbox"/> Prawa <input type="checkbox"/> Lewa <input type="checkbox"/> Brak											
<b>PROWADZENIE</b>	Wysokość nadproża ..... mm <input type="checkbox"/> NP Standard <input type="checkbox"/> LHRF Obniżone, sprężyny z przodu <input type="checkbox"/> HL-1 Wysokie <input type="checkbox"/> HL-2 <input type="checkbox"/> HL-3 <input type="checkbox"/> VL - Pionowe											
<b>KOLOR</b>	Standard: <input type="checkbox"/> RAL 9002 <input type="checkbox"/> RAL 8014 <input type="checkbox"/> RAL 7016 <input type="checkbox"/> RAL 9006 <input type="checkbox"/> RAL 9007 <input type="checkbox"/> RAL 5010 <input type="checkbox"/> RAL 3000 <input type="checkbox"/> RAL 6002 <input type="checkbox"/> Dowolny kolor RAL: ..... <input type="checkbox"/> Kolor NCS.....											
<b>DODATKI DO BRAM</b>	<input type="checkbox"/> Poprzeczka montażowa (montowana z tyłu prowadnic poziomych) <input type="checkbox"/> Lina przeciwbieżna (prow. NP) <input type="checkbox"/> Zamek bebenkowy z klamką <input type="checkbox"/> Napinacz łańcucha <input type="checkbox"/> Blokada przeciwpodważeniowa <input type="checkbox"/> Wylot spalin <input type="checkbox"/> Sprężyny 50.000 cykli <input type="checkbox"/> Sprężyny 100.000 cykli (na zapytanie) <input type="checkbox"/> Ujednoczenie przeszkleń lub poziomu przetłoczenia (Na zapytanie) do zamówienia nr ..... lub nr bramy .....											
<b>DODATKI DO NAPĘDÓW</b>	<input type="checkbox"/> Zamiana na centralę D-PRO AUTOMATIC <input type="checkbox"/> Zamiana na silnik ..... <input type="checkbox"/> Mikrowyłącznik zamka/rygla <input type="checkbox"/> Mikrowyłącznik zerwanej liny (kpl.) <input type="checkbox"/> Kurtyna świetlna ..... mm ..... szt. <input type="checkbox"/> Konsola uniw. do montażu silnika ..... szt. <input type="checkbox"/> Radiodbiornik wewnętrzny OXI ..... szt. <input type="checkbox"/> Pilot ..... ilość ..... szt. <input type="checkbox"/> Fotokomórki BF ..... szt. (para)											
<b>PRZESZKLENIA/KRATKI</b>	<input type="checkbox"/> L1-B <input type="checkbox"/> L2-B <input type="checkbox"/> L2-B MAT <input type="checkbox"/> L3-B <input type="checkbox"/> R10 <input type="checkbox"/> Lakierowanie zewn. ramki RAL ..... <input type="checkbox"/> PCV-ST (Biała/Czarna) <input type="checkbox"/> PCV-ZAM (Biała/Czarna) <input type="checkbox"/> Ilość okien/kratek w sekcji ..... szt. <input type="checkbox"/> IP-1 <input type="checkbox"/> IP-2 <input type="checkbox"/> IP-3 <input type="checkbox"/> IP-4 <input type="checkbox"/> IP-5 <input type="checkbox"/> IP-6 <input type="checkbox"/> IP-7 <input type="checkbox"/> IP-8 <input type="checkbox"/> IP-9 <input type="checkbox"/> IP-MAT <input type="checkbox"/> Lakierowanie jednostr. sekcji IP na RAL .....											
<b>PRZESZKLENIA/KRATKI W SEKCJI</b>	1 - oznacza sekcję dolną <table border="1" style="display: inline-table; margin-left: 20px;"> <tr> <td>1</td><td>2</td><td>3</td><td>4</td><td>5</td><td>6</td><td>7</td><td>8</td><td>9</td> </tr> </table>			1	2	3	4	5	6	7	8	9
1	2	3	4	5	6	7	8	9				
<b>DRZWI SERWISOWE</b>	<input type="checkbox"/> DS115 <input type="checkbox"/> DS115-IP <input type="checkbox"/> DS26 <input type="checkbox"/> DS26-IP <input type="checkbox"/> Klamka zewnętrzna h=61 mm (ograniczenia patrz cennik) <input type="checkbox"/> Lakierowanie ram i okuć RAL: ..... <input type="checkbox"/> DZ DS. (dodatkowy zamek)											
<b>POŁOŻENIE DRZWI W BRAMIE BEZ PRZESZKLEŃ</b>	<input type="checkbox"/> Lewa strona (od zewn.)* * min. 400 mm od krawędzi <input type="checkbox"/> Środek <input type="checkbox"/> Prawa strona (od zewn.)* * min. 400 mm od krawędzi	<b>Kierunek otwierania</b>										
<b>POŁOŻENIE DRZWI W BRAMIE Z PRZESZKLENIAМИ</b>	Pole nr ..... (patrząc od zewnątrz, licząc od lewej strony)		<input type="checkbox"/> Prawe na zewnątrz <input type="checkbox"/> Lewe na zewnątrz									
<b>DODATKOWE ELEMENTY MONTAŻOWE</b>	<input type="checkbox"/> Kątownik perforowany 30 x 30 mm L=2000 mm ..... szt.											
<b>ZABUDOWA GÓRNA</b>	Szerokość ..... mm	Wysokość ..... mm	Kolor RAL: ..... Ilość ..... szt.									
<b>UWAGI:</b>												

Pieczętka zamawiającego:

Podpis osoby zamawiającej:



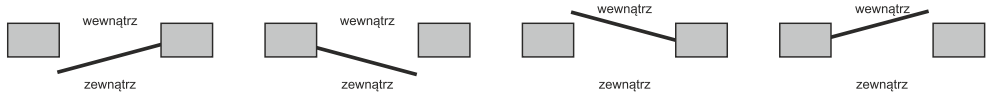
Zamówienie przyjął:



# ZAMÓWIENIE DRZWI BOCZNYCH NICE STEEL CLASSIC / NICE STEEL MICRO

ZAMÓWIENIE NR ..... Data: .....

FIRMA	MIASTO	OSOBA SKŁADAJĄCA ZAMÓWIENIE	TELEFON KONTAKTOWY
E-MAIL KONTAKTOWY:		FORMA PŁATNOŚCI: <input type="checkbox"/> Przelew terminowy <input type="checkbox"/> Przedpłata	
ADRES DOSTAWY:			

TYP	<input type="checkbox"/> DB51 BEZ PRZEGRODY TERMICZNEJ <input type="checkbox"/> DB60 Z PRZEGRODĄ TERMICZNĄ				
MODEL	<input type="checkbox"/>  Ilość: <input type="checkbox"/>  Ilość: Nice Steel Classic NSC Nice Steel Micro NSM				
SZEROKOŚĆ (zewnątrzny wymiar ramy)	..... mm (wymiary w zakresie 750 - 1200 mm)				
WYSOKOŚĆ (zewnątrzny wymiar ramy)	..... mm (wymiary w zakresie 1800 - 2400 mm)				
KOLOR	Standard: <input type="checkbox"/> RAL 9002 (NSC) <input type="checkbox"/> RAL 9006 (NSM) Dowolny kolor RAL: .....				
PRZESZKLENIA	<input type="checkbox"/> L1-B <input type="checkbox"/> L2-B <input type="checkbox"/> L2-B MAT <input type="checkbox"/> L3-B <input type="checkbox"/> R10 <input type="checkbox"/> Lakierowanie zewnętrzne ramki na kolor RAL ..... <input type="checkbox"/> IP-1 <input type="checkbox"/> IP-3 <input type="checkbox"/> IP-5 <input type="checkbox"/> IP-6 <input type="checkbox"/> Lakierowanie jednostronne sekcji IP na kolor RAL .....				
PRZESZKLENIA W SEKCJI	licząc od dołu <table border="1" style="display: inline-table;"><tr><td></td><td>2</td><td>3</td><td>4</td></tr></table>		2	3	4
	2	3	4		
KIERUNEK OTWIERANIA	 <input type="checkbox"/> Drzwi prawe, na zewn. <input type="checkbox"/> Drzwi lewe, na zewn. <input type="checkbox"/> Drzwi lewe, do wewn. <input type="checkbox"/> Drzwi prawe, do wewn.				
OPCJE DODATKOWE	<input type="checkbox"/> Licowanie do bramy o numerze seryjnym .....lub numer zamówienia..... <input type="checkbox"/> Samozamykacz drzwi <input type="checkbox"/> Dodatkowy zamek <input type="checkbox"/> Zamek trzypunktowy (DB 51) <input type="checkbox"/> Zamek pięciopunktowy (DB 60) <input type="checkbox"/> Gałko-klamka czarna <input type="checkbox"/> Gałko-klamka anoda <input type="checkbox"/> Elektrozapczep <input type="checkbox"/> Zamek antypaniczny ..... <input type="checkbox"/> Wkładka patentowa klasy C <input type="checkbox"/> Stoper drzwi bocznych, srebrny <input type="checkbox"/> Trzpienie antywłamaniowe <input type="checkbox"/> Okucia kolor anoda srebrna				
POZOSTAŁE AKCESORIA / UWAGI:					

Pieczętka zamawiającego:

Podpis osoby zamawiającej:

Zamówienie przyjął:

\_\_\_\_\_

\_\_\_\_\_