

A woman with blonde hair is sitting in the driver's seat of a car, looking at her smartphone. The car's interior, including the steering wheel and dashboard, is visible. The background shows a blurred view of the road and buildings.

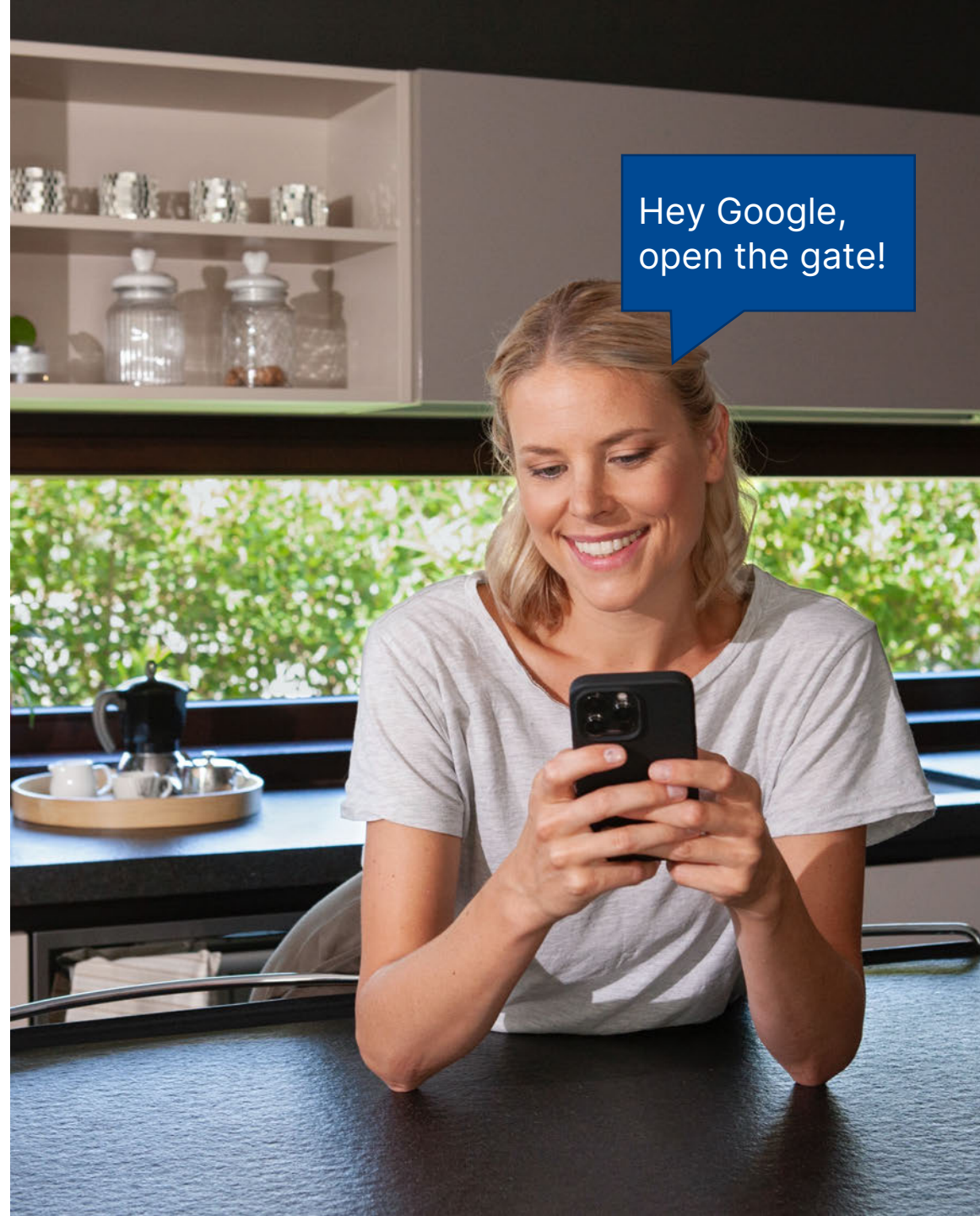
Nice

Aplikacja MyNice

Nice

Spis treści

- **Co nowego?**
- **A co z MyNice Welcome?**
- **CORE**
- **IT4WiFi**
- **BiDi-WiFi / centrala sterująca ze zintegrowanym WiFi**
- **Protokół BiDi wspierany przez CORE**
- **Zdalne zarządzanie poprzez CORE**
- **Nice ProConnect**
- **Procedura autoryzacji instalatora**

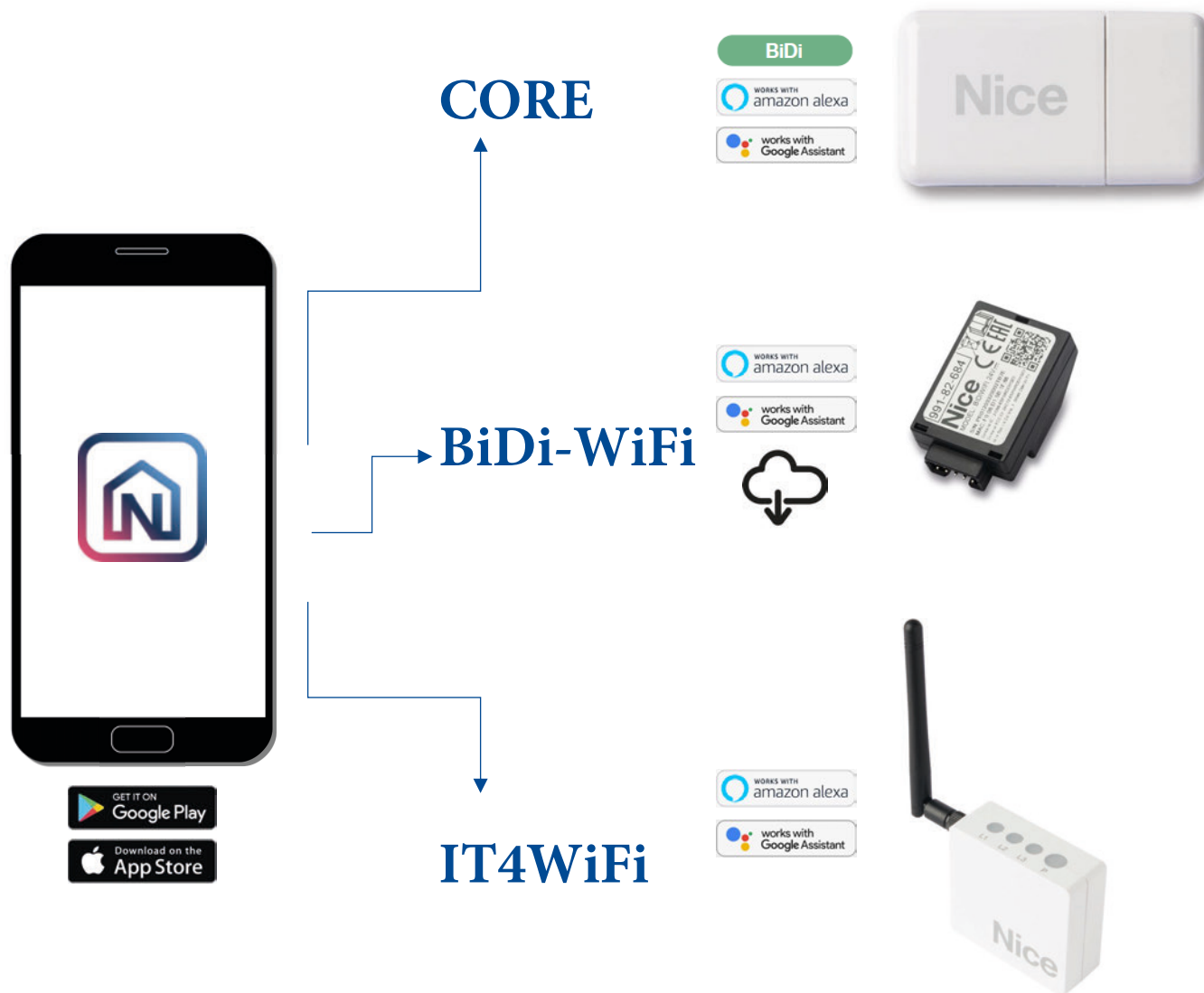


Nice

Aplikacja MyNice

Co nowego?

Dzięki nowej aplikacji MyNice Użytkownik może uaktualnić swojego CORE, BiDi-WiFi lub IT4WiFi aby wykorzystać ich nowe, ważne funkcjonalności



Aplikacja MyNice

A co z MyNice Welcome?

Stara aplikacja **MyNice Welcome** nie będzie już dostępna ani wspierana i jest zastąpiona przez **MyNice**.

Jak to zrobić?

- Ściągnij nową aplikację **MyNice** z odpowiedniego sklepu
- Zresetuj CORE*
- Dodaj CORE* do nowej aplikacji **MyNice**
- Ponownie dodaj urządzenia do CORE (re-binding)



** W systemie Android możesz przenieść CORE do MyNice, zachowując starą konfigurację*

W jaki sposób CORE może działać lepiej?

Aplikacja MyNice umożliwia aktualizację jego firmware (aktualnie najnowsza wersja to v. 0.3.28), co pozwoli na:

- Dwukierunkową komunikację Nice **Bidirectional**;
- Kompatybilność z **Asystentem Głosowym**;
- Wsparcie dla **BiDi-Multi sensor** (detekcja ruchu)*
- **Wydarzenia "astronomiczne"** (wschód - zachód słońca)**

Aplikacja MyNice pozwala Użytkownikowi na **zarządzanie** wszystkimi systemami automatyki Nice, zarówno mono- jak i dwukierunkowymi, gdziekolwiek się on znajduje.

* wkrótce

** dla iOS w fazie opracowania



Nice

W jaki sposób IT4WiFi może działać lepiej?

Aplikacja MyNice daje Użytkownikowi nowe możliwości:

- Kompatybilność z Asystentem Głosowym bez potrzeby posiadania centralki.
- Aktualizację firmware modułu IT4WiFi.

Używając aplikacji MyNice Pro profesjonalista może teraz:

- Programować automatykę podłączoną do IT4WiFi
- Zarządzać zdalnie podłączoną automatyką



A co z modułem BiDi-WiFi / centralami ze zintegrowanym WiFi?

Aplikacja MyNice daje Użytkownikowi nowe możliwości:

- Nice ProConnect (Telemanagement) bez konieczności posiadania centrali;
- Kompatybilność z asystentem głosowym bez konieczności posiadania centrali;
- Połączenie z domowym WiFi i możliwość podłączenia automatyki do Chmury Nice;
- Aktualizację oprogramowania

Używając aplikacji **MyNice Pro** profesjonalista może:

- Programować automatykę
- Zarządzać nią zdalnie (po uzyskaniu autoryzacji od Użytkownika)



Nice

Zdalne zarządzanie poprzez CORE

Użytkownik może używać **nadajników MONO** oraz **BiDi** dla tworzenia scenariuszy.

Dla wywoływania reakcji automatyki mogą być używane czujniki klimatyczne, np. bazując na czujniku wiatru, można zaprogramować podnoszenie markiz, lub gasić oświetlenie w oparciu o czujnik słońca.





IFTTT mapa przejścia

Protokół IFTTT był dostępny
w starej aplikacji MyNice Welcome.

09/2023




11/2023



W opracowaniu
(przeniesienie IFTTT
z MyNice Welcome do
MyNice)



01/2024



MyNice
ze wsparciem IFTTT

poprzez aplikację MyNice Pro

Nice ProConnect

(funkcjonalność zdalnego, profesjonalnego zarządzania).

Modularne centrale sterujące ze zintegrowanym modulem WiFi, lub automatyka podłączona do chmury poprzez BiDi-WiFi / IT4WiFi, umożliwiają:

- Zapisanie ustawień zaprogramowanej automatyki w Chmurze Nice poprzez aplikację MyNice Pro.
- Zdalne zarządzanie automatyką przez instalatora przez aplikację MyNice Pro **po ustawieniu czasu i zakresu dostępu** (przez Użytkownika, w jego aplikacji MyNice)
Instalator musi mieć aktywowany Nice ProConnect przez lokalną Spółkę Nice (patrz - kolejny slajd).
- Po aktywacji Nice ProConnect instalator może zdalnie zarządzać automatyką, zgodnie z otrzymanym od Użytkownika poziomem autoryzacji:
 - pełne zarządzanie autromatyką
 - tylko modyfikacja ustawień
 - tylko wgląd w diagnostykę (bez ingerencji w ustawienia centrali)



Procedura autoryzacji Instalatora

Instalatorzy są autoryzowani w Nice ProConnect poprzez Admina lokalnej Spółki Nice i profil swojej firmy w Chmurze Nice.

Nice

My Company

Company details

Business name My Company

Address

VAT number

Fixed-line telephone

Mobile phone

E-mail

Website

Invoice account

Tester Yes

Enabling remote management Yes

Enable management of FLOR codes No

Enable special commands No

Wkrótce będzie możliwa (po udostępnieniu przez Admina polskiej Chmury) możliwość aktywacji w aplikacji MyNice Pro możliwości dodawania protokołu FLOR w nowych centralkach ROBO600 (ROA41) oraz SPIDO600 (SPA600).

**Nice
People
Make
Nice
Things**